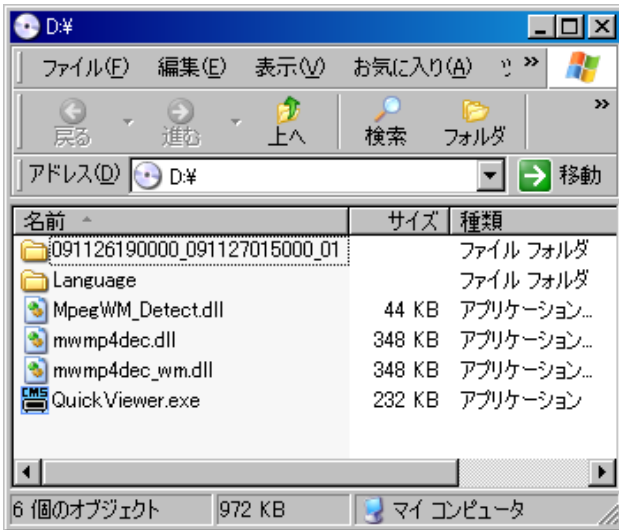
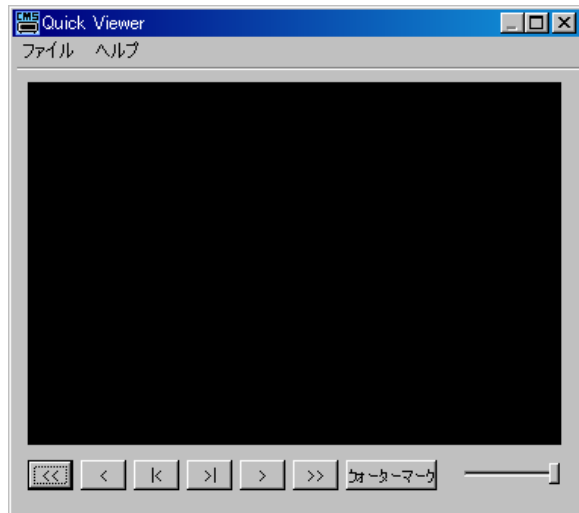


Quick Viewer でのファイル再生

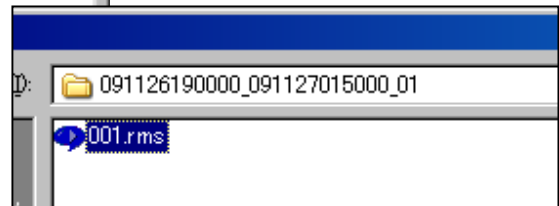
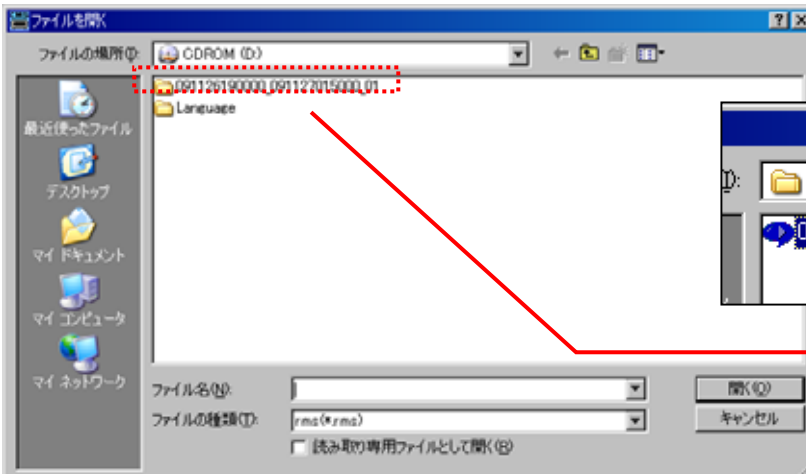
バックアップした CD/DVD を開きます。



Quick Viewer.exe を起動します。



メニューの「ファイル」をクリックし、OPEN を選択します。



中に、「***.rms」ファイルがあり、それがビデオファイルです。

録画ファイルの入っているフォルダ(フォルダ名は年月日時分秒)を開きます。

再生したいチャンネルのファイルを開きます。



- << 高倍速逆方向再生
- < 一般逆方向再生
- |< 逆方向フレーム単位探索
- >| 正方向フレーム単位探索
- > 再生
- >> 高倍速正方向再生

各ボタンをクリックして閲覧します。