

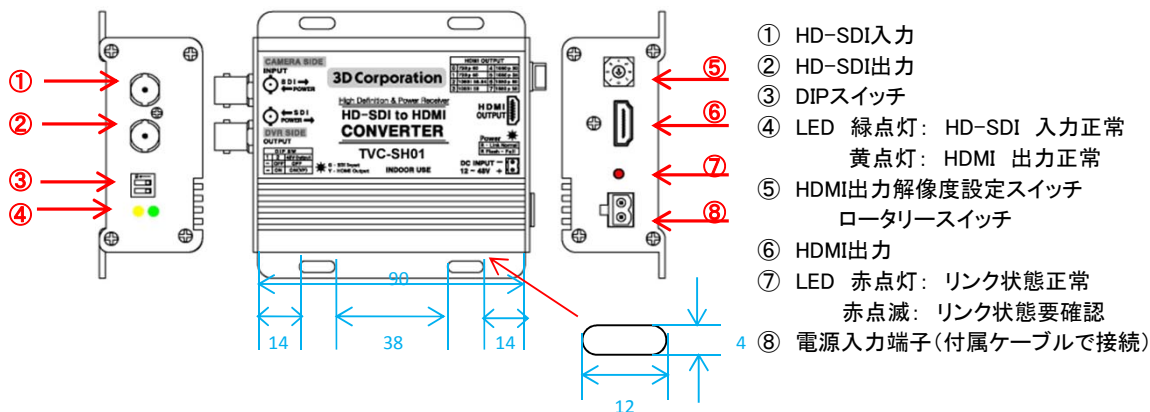
TVC-SH01(rev.3)

HD-SDI > HDMI Converter (Receiver)

HD-SDI > HDMI コンバーター

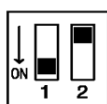
RoHS CE FC

■接続端子及び寸法

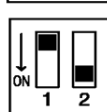


- ① HD-SDI入力
- ② HD-SDI出力
- ③ DIPスイッチ
- ④ LED 緑点灯: HD-SDI 入力正常
黄点灯: HDMI 出力正常
- ⑤ HDMI出力解像度設定スイッチ
ロータリースイッチ
- ⑥ HDMI出力
- ⑦ LED 赤点灯: リンク状態正常
赤点滅: リンク状態要確認
- ⑧ 電源入力端子(付属ケーブルで接続)

③DIP/SW



SW1 ON : カラーバーパターンOFF(黒画面)
SW1 OFF: カラーバーパターンON



SW2 ON : DC電源同軸重畳(同軸を介してカメラへ電源供給)

⑦番LED 赤点灯 ※点滅の場合、短絡・断線・過電流等の懸念あり、要確認

SW2 OFF : DC電源重畳なし

⑦番LED 常に赤点灯

注) 同軸電源重畳は、SDI入力端子系統のみ

⑤ロータリーSW



No.	出力解像度	No.	出力解像度
0	1280 * 720p 60	4	1920 * 1080p 30
1	1280 * 720p 50	5	1920 * 1080p 25
2	1920 * 1080i 59.94	6	1920 * 1080p 60 (出荷時設定)
3	1920 * 1080i 50	7	1920 * 1080p 50

注) 解像度変更後、解像度情報が画面左上に10秒間表示されます。

(HS-SDI信号入力時、カラーバー表示時とも)

Version V1.00.04
INPUT - 1920 x 1080p 30Hz
OUTPUT - 1920 x 1080p 30Hz

⑦LED

LED状態	条件	定義
点灯	DIP/SW 2 ONの場合	電源重畳カメラを接続している
点灯	DIP/SW 2 OFFの場合	電源重畳カメラを接続していない
点滅	DIP/SW 2 ONの場合	接続している電源重畳カメラが対応品でない 同軸ケーブルが断線、短絡している

■参考: ケーブル種別伝送距離の目安

	1.5G	3G
L-5CFB	200 m	100 m
S-5C-FB	200 m	100 m
S-5C-FV	180 m	80 m
L-5C-2V	120 m	70 m
L-3C-2V	90 m	50 m
RG6/U(1694A)	200 m	100 m
RG59/U(1505A)	150 m	85 m

※伝送距離は、目安です。
ケーブル・BNCコネクタの品質、コネクタ取付技術にもよります。距離を保証するものではありません。
既設線を使用する現場によっては、記